












Webasto Ladestationen

Unterscheidungsmerkmale von Webasto Pure, Webasto Next, Webasto Unite

Hardware	Webasto Pure	Webasto Next	Webasto Unite
 Ladeleistung: 11 kW Version	<input checked="" type="checkbox"/>	<input checked="" type="checkbox"/>	<input type="checkbox"/>
 Ladeleistung: 22 kW Version	<input checked="" type="checkbox"/>	<input checked="" type="checkbox"/>	<input checked="" type="checkbox"/>
 Fest angeschlossenes Kabel: 4,5 m oder 7 m Länge	<input checked="" type="checkbox"/>	<input checked="" type="checkbox"/>	<input type="checkbox"/>
 Typ 2 Steckdose mit Shutter	<input type="checkbox"/>	<input type="checkbox"/>	<input checked="" type="checkbox"/>




* Die Produktvariante Webasto Unite EICH (ab Q2/2023) hat keinen Shutter.

Schnittstellen Hardware	Webasto Pure	Webasto Next	Webasto Unite
 Ethernet (RJ-45)	<input type="checkbox"/>	<input checked="" type="checkbox"/>	<input checked="" type="checkbox"/>
 RS485 (Datenübertragung)	<input type="checkbox"/>	<input type="checkbox"/>	<input checked="" type="checkbox"/>
 WiFi & Konfigurations- Hotspot	<input type="checkbox"/>	<input checked="" type="checkbox"/>	<input checked="" type="checkbox"/>
 Potentialfreier Kontakt (Fernsteuerung durch den Netzbetreiber)	<input checked="" type="checkbox"/>	<input checked="" type="checkbox"/>	<input checked="" type="checkbox"/>





Kommunikationsprotokolle	Webasto Pure	Webasto Next	Webasto Unite
 OCPP OCPP 1.6 JSON	<input type="checkbox"/>	<input checked="" type="checkbox"/>	<input checked="" type="checkbox"/>
 Modbus RTU	<input type="checkbox"/>	<input type="checkbox"/>	<input checked="" type="checkbox"/>
 Modbus TCP	<input type="checkbox"/>	<input checked="" type="checkbox"/>	<input checked="" type="checkbox"/>



DC-Fehlerstromschutz	Webasto Pure	Webasto Next	Webasto Unite
 RDC-DD (≥ 6 mA DC) integriert	<input checked="" type="checkbox"/>	<input checked="" type="checkbox"/>	<input checked="" type="checkbox"/>

Webasto Thermo & Comfort SE
Friedrichshafener Straße 9
82205 Gilching
Deutschland



Zähler zur Erfassung der Ladevorgänge	Webasto Pure	Webasto Next	Webasto Unite
 Zählermodul	<input type="checkbox"/>	<input checked="" type="checkbox"/>	<input type="checkbox"/>
 Zertifizierter MID-Zähler	<input type="checkbox"/>	<input type="checkbox"/>	<input checked="" type="checkbox"/>
 Eichrechtskonformer Zähler	<input type="checkbox"/>	<input type="checkbox"/>	<input checked="" type="checkbox"/>

** Die Produktvariante Webasto Unite EICH (ab Q2/2023) verfügt über einen eichrechtskonformen Zähler.

Zugriff durch Authentifizierung	Webasto Pure	Webasto Next	Webasto Unite
 RFID	<input type="checkbox"/>	<input type="checkbox"/>	<input checked="" type="checkbox"/>
 Scan & Charge	<input type="checkbox"/>	<input checked="" type="checkbox"/>	<input checked="" type="checkbox"/>
 Schlüsselschalter	<input checked="" type="checkbox"/>	<input type="checkbox"/>	<input type="checkbox"/>
 Webasto ChargeConnect App	<input type="checkbox"/>	<input checked="" type="checkbox"/>	<input checked="" type="checkbox"/>

Lastmanagement (LM)	Webasto Pure	Webasto Next	Webasto Unite
 Integriertes Cluster LM (Master/Slave)	<input type="checkbox"/>	<input type="checkbox"/>	<input checked="" type="checkbox"/>
 Lokales dynamisches LM	<input type="checkbox"/>	<input checked="" type="checkbox"/>	<input checked="" type="checkbox"/>

Energiemanagementsystem Anbindung	Webasto Pure	Webasto Next	Webasto Unite
 PV-Überschuss Laden	<input type="checkbox"/>	<input checked="" type="checkbox"/>	<input checked="" type="checkbox"/>

Backend & Apps	Webasto Pure	Webasto Next	Webasto Unite
 Webasto ChargeConnect (App + Portal)	<input type="checkbox"/>	<input checked="" type="checkbox"/>	<input checked="" type="checkbox"/>
 Webasto Charger Setup App für Installateure	<input type="checkbox"/>	<input checked="" type="checkbox"/>	<input checked="" type="checkbox"/>