

Staňte se certifikovaným partnerem Webasto

Nasledujte naše školení pro EV nabíjení



Školení Vaším tempem

Naše školení krok za krokem

Vítejte. V této příručce Vám načrtneme obsah školení, které Vám usnadní cestu k tomu, aby se z Vás stal oficiální certifikovaný partner Webasto pro nabíjení.


Nový partnerský program 'Certifikovaný partner Webasto' vytváří základ pro silné a důvěryhodné partnerství. Tím, že se stanete certifikovaným partnerem Webasto, budete součástí globálního týmu odborníků, kteří se věnují poskytování nejnovějších řešení nabíjení EV spotřebitelů a firem.

Všechny znalosti o produktech Vám poskytneme na našem digitálním školícím portálu, který si můžete sami spravovat dle Vašich potřeb. Vyberte si, s kterými znalostmi se potřebujete seznámit. Proces zaškolení je rozdělený do čtyř hlavních učebních bloků. Můžete sledovat všechny moduly krok za krokem nebo si vybrat podle svých potřeb. Jakmile budete mít pocit, že jste získali dostatek vědomostí, můžete si převzít hodnocení.



Pochopit základní principy nabíjení.

Základy



Naučit se přizpůsobit produkty pro různé situace.

Instalace

Konfigurace

Certifikace

Mít znalosti o našich produktech nabíjení a procesech instalace.

Dokončit proces zaškolení převzatím hodnocení a získáním certifikátu Webasto.



Proč projít procesem školení ve Webasto?

- Kvalitní instalace vedou k spokojeným zákazníkům a snižují servisní náklady
- Využijte nejnovější znalosti našich profesionálů v tomto odvětví
- Učte se vlastním tempem
- Získejte další výhody z partnerského programu Webasto, například podporu marketingu a komunikací, digitální služby a strategický rozvoj podnikání

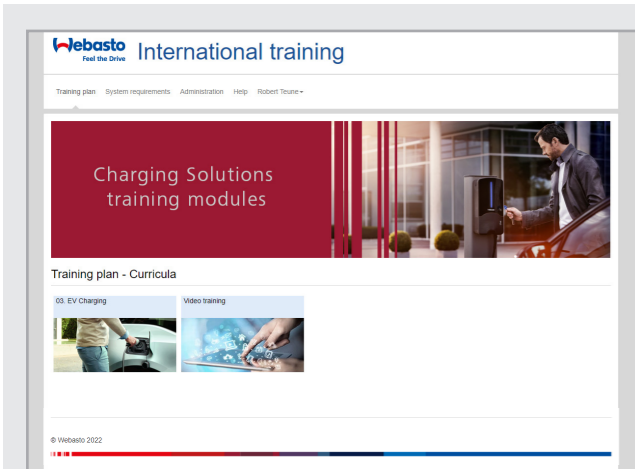
Užijte si svoje online školení!

S pozdravem
Vaše Webasto Tech Academy

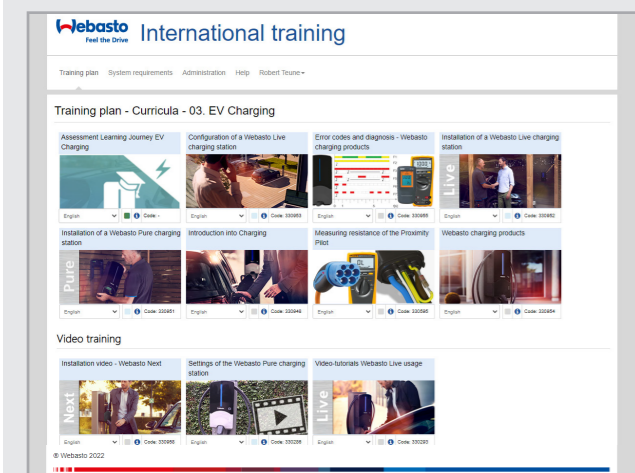
Začněte se svým školením ještě dnes

Níže naleznete krátký přehled praktických kroků, které musíte udělat, abyste se dostali přes školení, hodnocení, až k vytištění Vašeho certifikátu.

Poznámka: Ujistěte se, že Váš prohlížeč je aktuální, aby se Vám celý obsah zobrazoval správně. (Předcházející prohlížeč je chrome)



Webasto training Portal



Školící obsah Charging se skládá z několika částí eLearningu a instruktážních videí

Po úspěšném absolvování školení získáte Váš osobní certifikát.



Založte si účet na Training portálu

1. Běžte na <https://dealers.webasto.com>
2. Zvolte Domů > Vyžádat účet. Vyplňte formulář a vyberte Odeslat. (Vaše žádost bude schválena do pracovních dní)
3. Po schválení (informace mailem), použijte odkaz z kroku 1, vyberte Domů > Přihlásit se

Přístup ke školení

4. Po přihlášení, zvolte buď Technické služby > Školení techniků > Online školící nebo vyberte přímý rychlý odkaz Online Školení ve spodní části stránky
5. Vyberte Training Plan
6. Vyberte si studijní plán a dále zvolte nabíjení EV. Poté kompletní přehled modulů souvisejících se školením EV Charging. Zvolte modul, který chcete projít. Kompletní přehled školení najdete na straně 6-7 tohoto letáku.
















Otestování úrovně Vašich vědomostí a certifikace




7. Abyste dokončili školení EV Charging, budete vyzváni k online hodnocení, které je k dispozici jako samostatný modul. Po ukončení hodnocení systém automaticky zhodnotí a uloží Váš výsledek. (Na získání certifikátu budete potřebovat alespoň 70% skóre.)
8. Po dokončení modulů se můžete podívat na Vaše výsledky. Dokonce, po úspěšném dokončení hodnocení si můžete stáhnout i Váš osobní certifikát na úrovni zaměstnance. Vyberte položku Administrace v horní části menu a vyberte TAM. Na další obrazovce si můžete vyfiltrovat výsledky nebo vytisknout certifikát (y), který (é) jste získali.

V případě, že budete mít problém nebo specifickou otázku neváhejte nás kontaktovat:
tech.academy@webasto.com



Školení pro EV Charging dle vlastního tempa

| Základy | Instalace | Konfigurace | Certifikace  |
|--|---|--|--|
| Úvod do nabíjení. <ul style="list-style-type: none">Základy nabíjení, základy elektromobilůInstalace doma: 1-fáze a 3-fáze, omezení výkonu, měřič Modbus, ochrana sítě (RCR)DLM: Kroky k integraci Dynamic Load Management v systému domácího energetického manažmentu (HEMS)Rotace fází: Systém s nebo bez rotace, měření rotační fázíPalubní nabíječka: ACDC nabíjení  30min | Instalace Webasto Pure nabíjecí stanice: Postup instalace  20min | Konfigurace Webasto Live nabíjecí stanice: Nastavení na konfiguračním panelu  30min | Hodnocení Vašich vědomostí  30min |
| Webasto Charging produkty: <ul style="list-style-type: none">Hlavní vlastnostiTechnické detailyPorovnání vlastností, funkcí, segmentů, hardvéruLED-kódování; N-kódy, F-kódy, C-kódyDip spínače: nastavení Dip spínačů proud, TN/TT, IT  20min | Instalace Webasto nabíjecí stanice: Postup instalace  20min | | |
| | Chybové kódy a diagnostika - Webasto nabíjecí produkty: Instalace a rotace fází  20min | | |
| | Nastavení Webasto Pure nabíjecí stanice: Změňte specifické nastavení, programovací režim, kontrolka DIM, deaktivujte proudový limit  15min | | |
| | Instalace a konfigurace Webasto Next nabíjecí stanice: Co obsahuje balení, instalace, konečné nastavení aplikace Setup app.  10min | | |
| | Videonávody Webasto Live používání: Úprava nastavení napájení/autorizace, změna hesla, použití USB/WLAN na konfigurační panel, rozbalení, přidání RFID tagů, Wi-Fi hotspot, konektivita, Smart nabíjení s aplikací, nabíjení na veřejných místech, nastavení připojení k backendu, rozdělení poplatku.  40min | | |
| Nabíjecí protokol: <ul style="list-style-type: none">CP a PP principyAplikace a používané protokoly  20min | Instalace a konfigurace Webasto Pure II nabíjecí stanice: Co obsahuje balení, instalace, konečné nastavení.  10min | | |
| Měření odporu Proximity Pilot (PP)  10min | Webasto ChargeConnect – řešení backendu pro Vaší Webasto nabíjecí stanicí (YouTube): Přehled funkcí.  3min | | |

-  Video
-  eLearning
-  Hodnocení



- Pure
- Live
- Next

Webasto Group je globální inovativní systémový partner v odvětví mobility a jeden ze 100 největších dodavatelů pro automobilový průmysl na celém světě. Nabídka společnosti zahrnuje vlastní vývoj střešních, topných a chladících systémů pro různé typy vozidel, baterie a nabíjecí řešení pro hybridní a elektrická vozidla a doplňkové služby související s tepelným manažmentem a elektromobilitou. Mezi zákazníky Webasto jsou výrobci osobních automobilů, užitkových vozidel a lodí, jako i prodejci a koncoví zákazníci. V roce 2020 skupina vygenerovala tržby ve výši přibližně 3,3 mld eur a zaměstnávala více než 14 000 zaměstnanců na více než 50 místech. Sídlo společnosti, která byla založená v roce 1901, se nachází v Stockdorfu v blízkosti Mnichova (Německo).

Záruka a odpovědnost

Webasto nepřebírá odpovědnost za vady nebo škody, které jsou důsledkem nerespektování návodu k instalaci a/nebo obsluhy.

Toto vyloučení odpovědnosti platí zejména, nikoli však výhradně, v následujících případech:

- Nesprávné použití
- Použití neoriginálních náhradních dílů
- Instalaci neprovedla kvalifikovaná osoba (v případě wallboxů osoba s odpovídající kvalifikací elektrikáře)
- Úprava zařízení bez dodržení Webasto návodu k opravě

Webasto Fahrzeugtechnik Gesellschaft m.b.H.

odštěpný závod

U Elektry 830/2b

198 00 Praha 9

Czech Republic

info.cz@webasto.com